










Modelo		111/ 111R	T510	T620	T770 HD	T1120	T1200	4020	4520	T1200 MFP
Clave del producto	Ancho	24"	CQ533A (Bandeja) CQ532A (Rollo)	CH336A	Q6711A		CK837A / CK838A PS			
		42"		CH337A				CM765A/ CM766A PS	CM767A / CM768A	CK841A
		44"				CN375A	CK839A/ CK839A PS	CH538A		
TIPO DE USUARIO		 Impresora para documentos de oficina y técnicos de uso multiple	 Ideal para dedicados a estudios de arquitectura /ingeniería y departamentos de geografía, para dibujos técnicos CAD de alta calidad y gran formato	 Arquitectos, Ingenieros, Oficinas pequeñas	 Ideal para pequeños grupos de trabajo que necesitan una impresora con excelente calidad de impresión	 Impresión CAD/GIS profesional para profesionales exigentes	 Dos impresoras en una para grupos de trabajo medianos CAD/GIS (DOBLE ROLLO)	 Ideal para reprografía,gráficos, mapas,presentaciones, renderizaciones y pósters de gran formato de alta calidad y bajo coste.	 Departamentos grandes en entornos empresariales y del sector público o negocios de reprografía que imprimen ininterrumpidamente en entornos de producción centralizadas y necesitan imprimir productos de formato grande y alta calidad sin supervisión	 Impresora + Escanner + Copiadora Para GIS, empresas y tiendas de copiado
		1.-Concéntrate en nuevos trabajos, proyectos y cubre tus tiempos de entrega fácilmente con una impresora que es increíblemente fácil de usar	1.-HP Instant Printing – imprima rápidamente sus archivos HP-GL/2 y PLT con sólo oprimir un botón 2.- Procesa archivos complejos con facilidad gracias a los 160 MB de memoria integrados	1.-Producir verdaderos grises neutros que acentúan los detalles en sus impresiones 2.-Los colores en la página impresa corresponden con los colores en su pantalla gracias a las tecnologías HP Professional Color.	Los pequeños detalles incrementan tu poder de comunicación Fácilmente haces más en menos tiempo y haces crecer tu negocio	1.-Sorprenda a los clientes con impresiones de calidad profesional 2.- Cumpla con sus plazos, incluso con picos de impresión	Haga más en menos tiempo: comparte, imprima y configure más rápido	Diseñada para impresión continua a costos más bajos , Conectividad y seguridad confiables con redes Gigabit Ethernet incorporadas,	Diseñada para impresión continua a costos más bajos , Conectividad y seguridad confiables con redes Gigabit Ethernet incorporadas,	1.-Imprima y escanee rápidamente, para volver a trabajar rápido. 2.- Adáptese rápidamente a los cambios y las exigencias de los clientes con visualización previa en tiempo real y software de retoque.
TAMAÑOS DE IMPRESION		Hoja suelta de 60 x 90 cm / Opcional por rollos de 60cm de ancho	Modelos de 610 mm: hojas de 140 x 140 a 610 x 1897 mm, rollos de 458 a 610 mm, 1067 mm: hojas de 140 x 140 a 1067 x 1897 mm, rollos de 458 a 1067 mm	Hojas de 210 x 279 a 610 x 1676 mm (8.26 x 11 a 24 x 66 pulg.); rollos de 27.94 a 60.96 cm (11 a 24 pulg.)	Rollo: 210 X 279 a 118 x 1676 mm	Hojas de 216 x 279 a 1118 x 1676 mm (8.5 x 11 a 44 x 66 pulg.); Rollos de 279 a 1118 mm (11 a 44 pulg o 24") dependiendo del tamaño del equipo	Hojas de 210 x 279 a 1118 x 1676 mm (8.26 x 11 a 44 x 66 pulg.); rollos de 27.94 a 111.76 cm (11 a 44 pulg.)	Estándar: A3, A2, A1, A0. Ancho del rollo: Hasta el 1.067 mm; Longitudes de rollo: hasta 91,4 m	2 rollos largos de medios de hasta 175 metros de largo	35 seg A1/D en medios lisos en modo Económico rápido,
RESOLUCION DPI		1200 x 600 dpi	2400 x 1.200 ppp	2.400 x 1.200 ppp	2400 x 1200 DPI	2400 x 1200 DPI	2400 x 1200 DPI	2.400 x 1.200	2400 x 1200 DPI	2400 x 1200 DPI
VELOCIDAD		90 seg./en página A1/D	3,5 min/página en soportes recubiertos de A1. Dibujos lineales: 55 seg/página en A1, 31 impresiones en A1 por hora en soportes normales	35 seg/página en A1/D, 72 impresiones A1/D por hora	28 s/ pag 103 A1 impresión por hora	35 sec/page on A1/D	28 seg/página en A1/D, 103 impresiones A1/D por hora	Calidad económica: 31,6 m ² /hora (recubierto), dibujo lineal A1 a color: 25 seg./página (normal), 100 impresiones A1 por hora (normal, borrador). 3,3 min/página, A1 (recubierto), 3,9 min/página, A1 (satinado)	25 seg/página en A1/D(8, 93 m ² /hr (1000 pies ² /hr)(11, 100 impresiones A1/D por hora (en papel Bond HP)	28 sec/tamaños A1/D

HP DESIGNJET TECNICOS

Modelo		111/ 111R	T510	T620	T770 HD	T1120	T1200	4020	4520	T1200 MFP
Clave del producto	Ancho	24"	CQ533A (Bandeja) CQ532A (Rollo)	CH336A	Q6711A		CK837A / CK838A PS			
		42"		CH337A				CM765A/ CM766A PS	CM767A / CM768A	CK841A
		44"				CN375A	CK839A/ CK839A PS	CH538A		
MEMORA RAM		64 MB	160MB Exp. A 416 MB	2 GB de memoria dedicada	8 GB de memoria dedicada para proceso de archivos (384 MB de RAM)	320MB	32 GB	Estándar: 608 MB;Ampliable a 1120 MB mediante una DIMM Designjet de 512 MB	Estándar: 608 MB;Ampliable a 1120 MB mediante una DIMM Designjet de 512 MB	32 GB
ALIMENTACION DE ROLLO		No	Si	Si	SI	SI	SI	Si	Si	Doble carga de rollo inteligente
INTERFASE		1 USB, 1 paralelo, 1 EIO	1 puerto compatible USB 2.0, 1 puerto paralelo homologado IEEE-1284, 1 ranura de accesorios EIO Jetdirect	1 puerto Fast Ethernet (100Base-T); un puerto USB 2.0 de alta velocidad certificado, una ranura adicional EIO Jetdirect	1 Fast Ethernet (100Base-T) port, 1 Hi-Speed USB 2.0 certified port, 1 EIO Jetdirect opcional	1 puerto Ethernet Gigabit (1000Base-T); 1 puerto USB 2.0 de alta veloc. cert., una ranura adic. EIO Jetdirect	1 puerto Ethernet Gigabit (1000Base-T); un puerto USB 2.0 de alta velocidad certificado, una ranura adicional EIO Jetdirect	Gigabit Ethernet (1000Base-T), puerto FireWire (conforme a IEEE-1394a), ranura adicional EIO Jetdirect	1 puerto Gigabit Ethernet (1000Base-T), 2 puertos FireWire (comp. c/ IEEE-1394a), 1 ranura adic. EIO Jetdirect	1 Gigabit Ethernet (1000Base-T) port, 1 Hi-Speed USB 2.0 certified port, 1 EIO Jetdirect accessory slot
LENGUAJES DE IMPRESIÓN		HP PCL 3 GUI	Impresora HP Designjet 510: HP-GL/2, HP-RTL, HP PCL 3 GUI	HP-GL/2, HP-RTL, CALS G4, HP PCL 3 GUI	HP-GL/2, HP-RTL, CALS G4, HP PCL 3 GUI	HP-GL/2, HP-RTL, CALS G4, HP PCL 3 GUI (2) Adobe® PostScript® 3™, Adobe PDF 1.6, TIFF, JPEG	HP-GL/2, HP-RTL, CALS G4, HP PCL 3 GUI opcional Poscript	HP-GL/2, HP-RTL, TIFF, JPEG, CALS G4	HP-GL/2, HP RTL, TIFF, JPEG, CALS G4	HP-GL/2, HP-RTL, CALS G4, HP PCL 3 GUI Adobe® PostScript® 3™, Adobe PDF 1.6, TIFF, JPEG
DISCO DURO		NO	No	No	160 GB	80GB	160 GB	160GB	160GB	160GB
SISTEMA DE CARTUCHOS		negro,cyan, magenta y amarillo	Cian, magenta, amarillo, negro (69 ml c/u)	negro mate, negro fotografico, cyan, magenta, amarillo y gris (130 ml cada uno)	negro mate, negro fotografico, cyan, magenta, amarillo y gris (130 ml cada uno)	negro mate, negro fotografico, cyan, magenta, amarillo y gris (130 ml cada uno)	negro mate, negro fotografico, cyan, magenta, amarillo y gris (130 ml cada uno)	negro (775ml) ,cyan,magenta y amarillo(400 ml cada uno)	negro (775ml) ,cyan,magenta y amarillo(400 ml cada uno)	negro mate, negro fotografico, cyan, magenta, amarillo y gris (130 ml cada uno) opcional Negro Mate de 300 ml